

EASY Light

La qualité en toute simplicité



Couverture opaque



Piscines bois



Surface bassin
≤ 5 x 10 m



Poids au m²
1,00 kg



Système de tension
sur tube



Finition



Système d'attache
rapide



Résistance abrasion



Système antifeuilles
antisoulèvement



Pans coupés

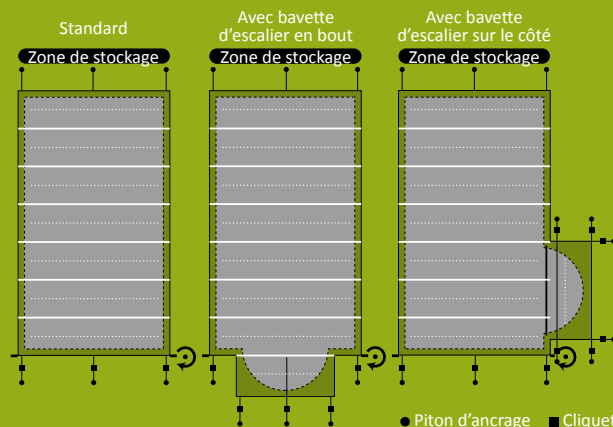




Tissu SUPERBLACK
Evolution



EASY Light

L'essentiel pour une sécurisation du bassin au meilleur prix. En PVC souple renforcé, facile à installer, avec patins de protection sous les tubes et un système de tension efficace. Idéal pour assurer la sécurité de votre piscine toute l'année et à moindre coût.



1 Utilisation simple

L'enroulement s'effectue par la droite avec une manivelle ou sans effort à l'aide de la motorisation ROLLTROT²®. Temps moyen de la manipulation : déroulement = 2 min / enroulement = 3 min.

2 Rapide

3 cliquets inox de tension seulement.

3 Moins d'usure

grâce aux patins de protection composites rivetés sous les tubes.

4 Système de tension

sur le tube qui permet d'obtenir une couverture bien tendue.

Installation simple et rapide

S'intègre aisément

dans la plupart des bassins existants ou à construire.

Solution économique

Une moindre évaporation.
Un meilleur bilan thermique pour une plus longue utilisation de la piscine à moindre coût.
Une eau plus propre.
Remplace avantageusement la couverture solaire, son enrouleur et la couverture d'hivernage.

Pas de stress

Une fois déroulée et verrouillée, la sécurité est assurée.

Avertissement

Cette couverture ne se substitue pas au bon sens ni à la responsabilité individuelle. Elle n'a pas pour but de se substituer à la vigilance des parents et/ou adultes responsables qui demeure le facteur essentiel pour la protection des jeunes enfants.

Garantie
3
ans*

*Garantie dégressive : selon conditions générales de ventes.

LIVRÉE AVEC

- Cliquets inox.
- Pitons clou.
- Manivelle démultipliée renforcée.

COLORIS

Bleu/Ivoire Vert/Ivoire

OPTIONS

- Piton clou/fourreau.
- Piton plage bois.
- Sangle avec système d'attache rapide inox.
- ROLLTROT²®

Vidéo de démo

CARTE D'IDENTITÉ

Tissu	PVC souple renforcé par une trame polyester.
Poids	Tissu = 580 g/m ² . Couverture = 1,1 kg/m ² .
Résistance à la rupture	2500 N / 5 cm (chaîne) et 1800 N / 5 cm (trame).
Résistance à la déchirure	250 N (sens chaîne et trame).
Traitements	Anti-UV, anticryptogamique et antibactériels.
Tube	Aluminium anodisé 1,5 µ, ø 45 et 50 mm.
Débordement	25 cm sur le pourtour du bassin.



Distributeur conseil